



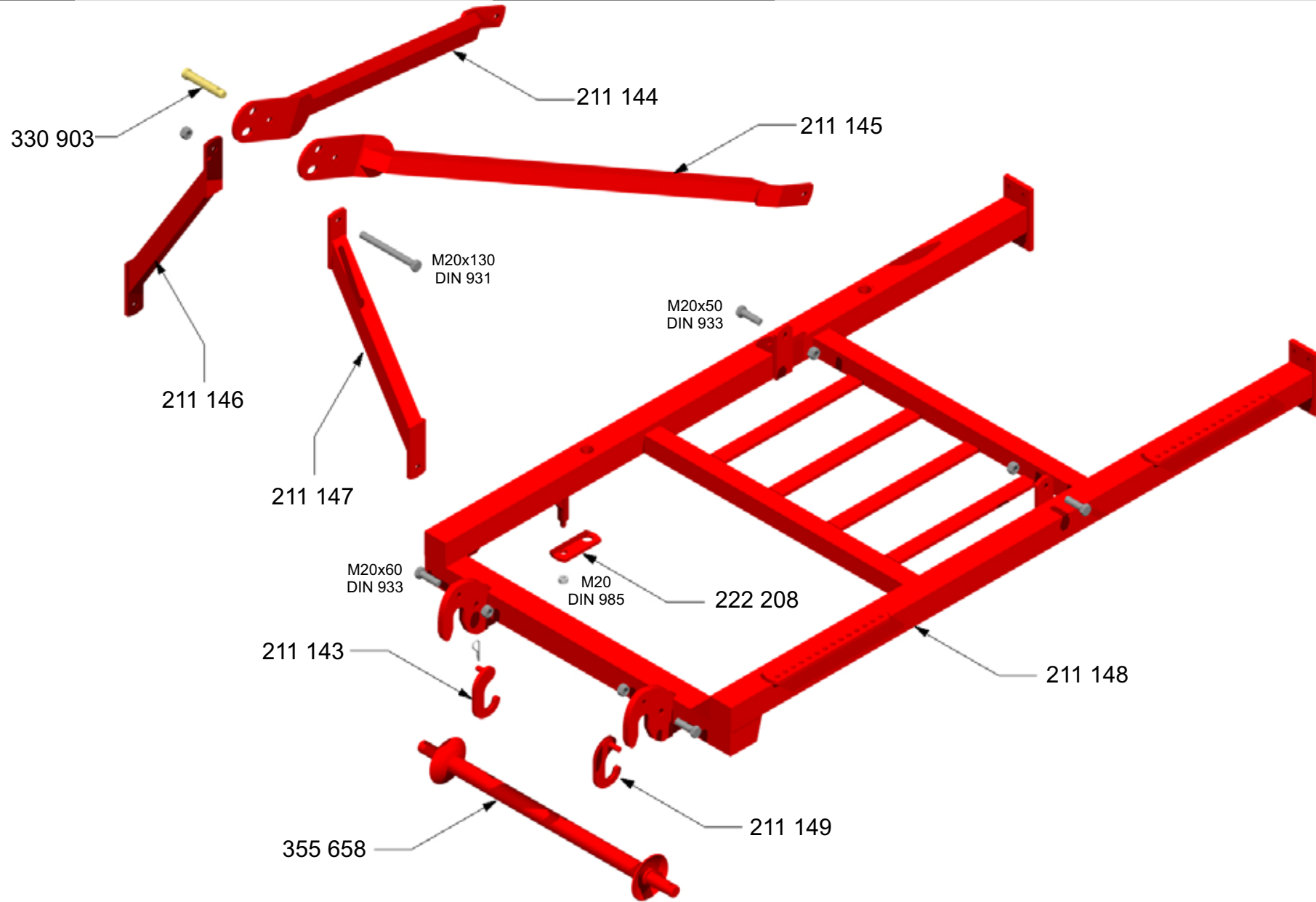
SE

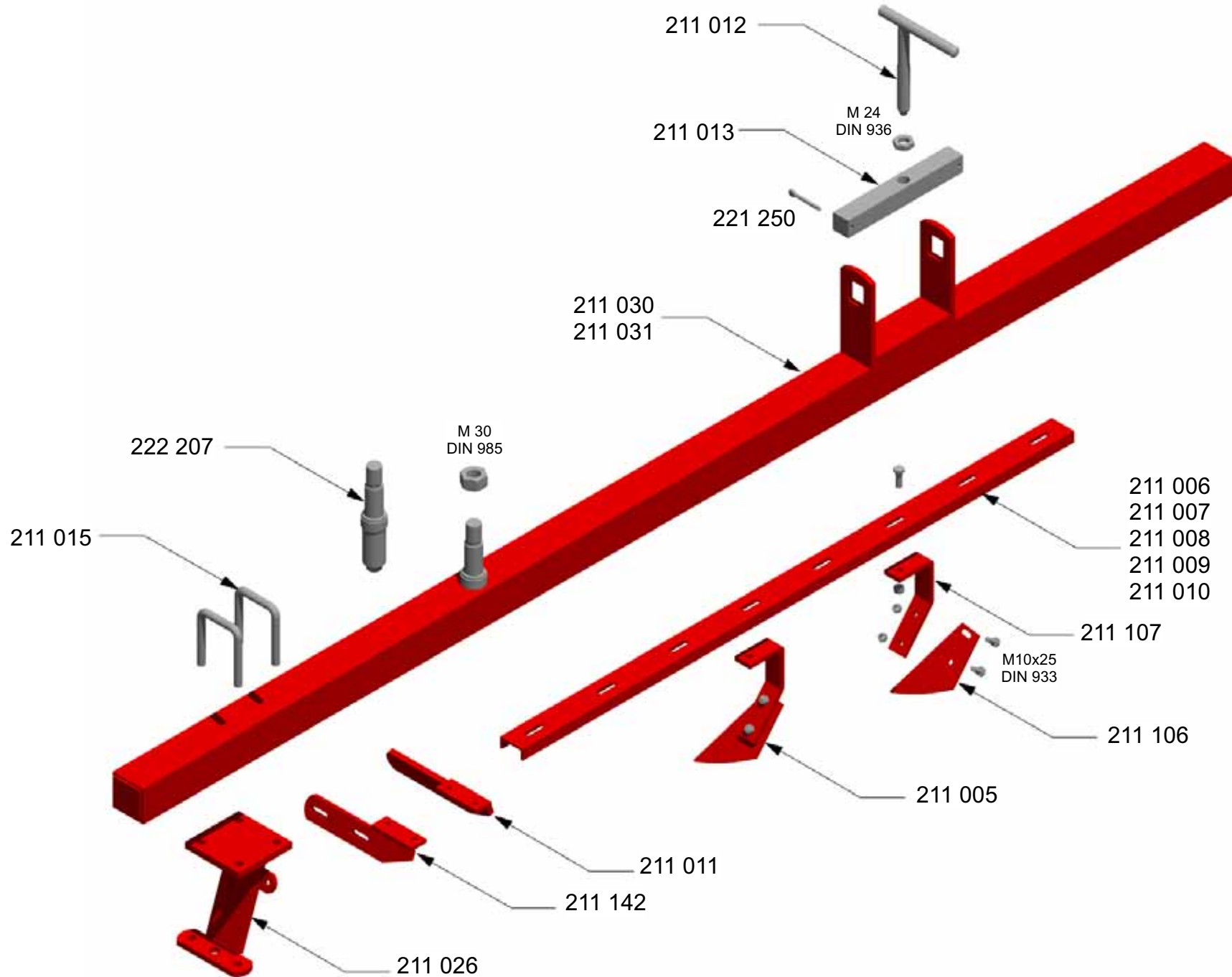
Scheibenegge / Disc harrow

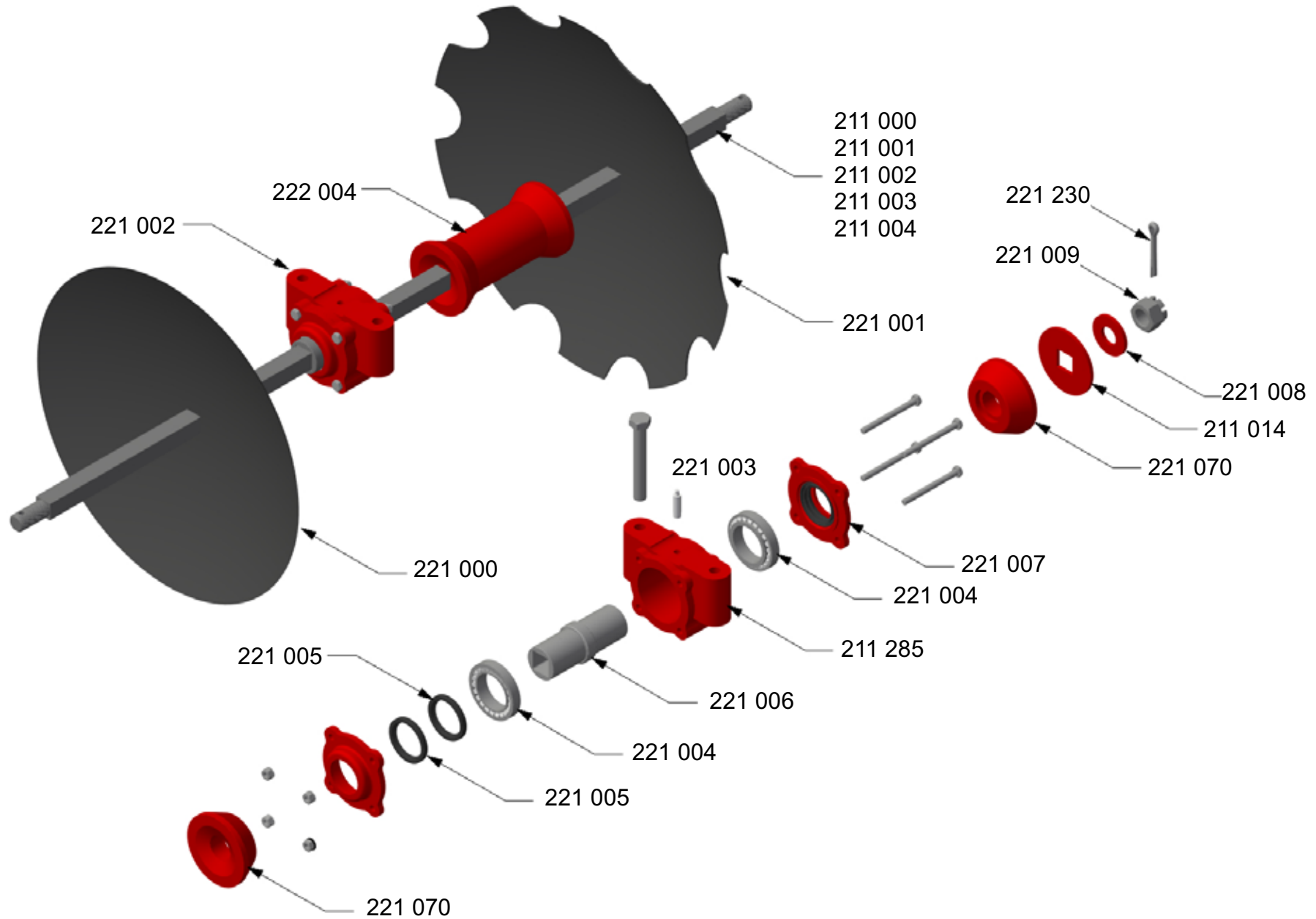
Ausgabe: A_0071 Version: 01.10

KNOCHE
Maschinenbau GmbH
31542 Bad Nenndorf
Tel.: +49-5723-9476-70
Fax: +49-5723-9476-86
info@knoche-maschinenbau.de
www.knoche-maschinenbau.de

ERSATZTEILLISTE
SPARE PART LIST
LISTE DE PIÉCES







Typ	SE	Baugruppe/ section/ groupe	Scheibenelement 32009		
POS	ID / part-no. réf. article	Benennung / description dénomination	Notiz / note note	Gewicht [kg] weight / poids	Preis [€] price / prix
	211 000	Vierkantwelle 26 / 1440 lg für 8 Scheiben SE 32		7,51	
	211 001	Vierkantwelle 26 / 2180 lg für 12 Scheiben		11,5	
	211 002	Vierkantwelle 26 / 2565 lg für 14 Scheiben SE 28		13,5	
	211 003	Vierkantwelle 26 / 2752 lg für 15 Scheiben		14,5	
	211 004	Vierkantwelle 26 / 2940 lang für 16 Scheiben		15,5	
	211 014	Endscheibe Ø 90 - 27 x 27		0,44	
	211 285	Gehäuse f. Lager FSE 32009		2,56	
	221 000	Zudeckscheibe 450 mm, glatt		5,2	
	221 001	Scheibe, gezackt 510/4 - 27 x 27		5,8	
	221 002	Gehäuselager, FSE 32009		5,1	
	221 003	Schmiernippel, lang		0,025	
	221 004	Kegelrollenlager 32009		0,3	
	221 005	Wellendichtring 45x60x8		0,2	
	221 006	Lagerwelle 45 x 130 - 32009		0,7	
	221 007	Lagerdeckel mit Dichtung 32009		0,5	
	221 008	Unterlegscheibe ø 25 - Ø 55		0,2	
	221 009	Kronenmutter M 24 x 2		0,12	
	221 070	Distanzflansch li + re Ø 95 - 32009		1,2	
	221 230	Splint 5 x 56		0,01	
	222 004	Distanzstück 185 lg - 32009		3,2	